



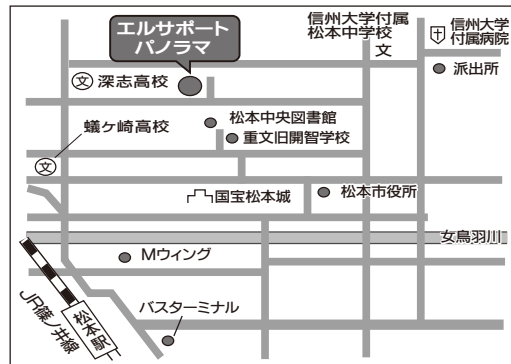
	利用定員	就労継続（非雇用型）		
	20人	エルサポート パノラマ		
対象: 身体・知的・精神				
住所	390-0877 松本市沢村1-10-9			
電話	0263-35-0811	FAX	0263-35-0811	
E-mail	panorama@po.mcci.or.jp		URL	
	あり		利用定員	人
			利用定員	人
その他の事業				
開設日		休日	日、月曜日、祝祭日、お盆・年末年始	
開設時間	午前 9:00 ~ 午後 4:00			
利用料金	障害者自立支援法上の利用者負担 : あり			
利用手続き方法 見学・体験を経た上での申込みとなります。				
支援内容 資源物回収作業、農作業、中央図書館館外清掃受託、ケーキ・クッキーづくり、即売会参加、				
PR・コメント パノラマを語る時、いつもその家庭的な雰囲気、居心地の良さが長所としてあげられます。メンバーが助け合い、励まし合うようすが常にあります。住宅街の一角にあり、地域の方の目を暖かいです。				



交通案内:

JR松本駅より徒歩20分、アルピコバス深志ヶ丘バス停徒歩7分